


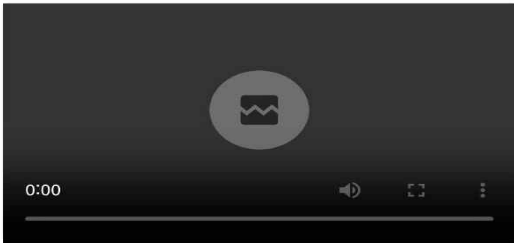
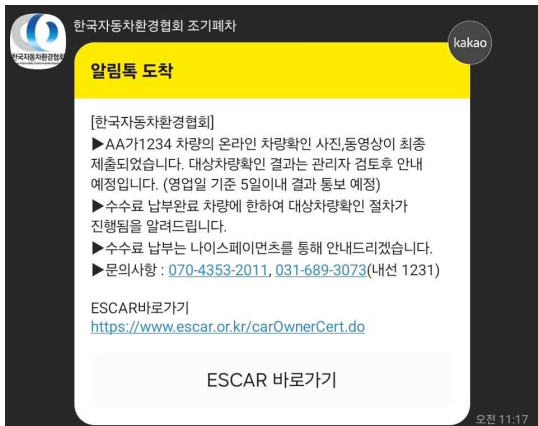
조기폐차 대상차량확인 온라인 시스템 사용 안내


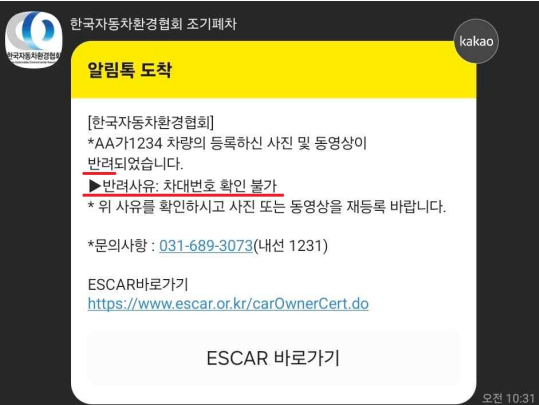
★★<문의 : 자동차환경협회, 031-689-3073(내선1231) >★★

□ 준비사항 : 시스템에 접속하여 촬영 방법 등 매뉴얼을 숙지하고 핸드폰으로 차량 사진 5매, 동영상(1분 이내)을 촬영하여 준비

※ 차량 사진 전·후·좌·우·차대번호(또는 후면 번호판) 5매, 동영상은 차량 전진·후진 등 1분 이내 촬영

구분	시스템 화면	사용 절차(방법)
이용 절차	<div style="display: flex; justify-content: space-around; align-items: center;"> <div style="border: 1px solid black; padding: 5px; text-align: center;"> 시스템 로그인 ↓ 차 주 </div> <div style="font-size: 2em;">→</div> <div style="border: 1px solid black; padding: 5px; text-align: center;"> 자료 (사진·동영상) 업로드 ↓ 차 주 </div> <div style="font-size: 2em;">→</div> <div style="border: 1px solid black; padding: 5px; text-align: center;"> 신청 정보 확인 및 가상계좌 안내 ↓ 협 회 </div> <div style="font-size: 2em;">→</div> <div style="border: 1px solid black; padding: 5px; text-align: center;"> 검사 수수료 입금 ↓ 차 주 </div> <div style="font-size: 2em;">→</div> <div style="border: 1px solid black; padding: 5px; text-align: center;"> 합격 여부 판정 ↓ 협 회 </div> </div>	
1 단계 (차주) 온라인 로그인		<p>온라인 대상차량확인 시스템 바로가기</p> <ol style="list-style-type: none"> ① 차량번호, 신청자 성함, 휴대폰번호 입력 ※ 조기폐차 지급대상확인 신청서 작성 정보 ② 인증번호 전송 클릭 → 핸드폰으로 인증번호 전송 → 전송된 인증번호 입력 → 로그인 <p style="border: 1px dashed green; padding: 2px;">※ 조기폐차 보조금 지급대상확인서 발급 이후 로그인 가능</p>
2 단계 (차주) 온라인 로그인		<ol style="list-style-type: none"> ① "신청 및 결과확인" 클릭

구분	시스템 화면	사용 절차(방법)						
<p>3 단계 (차주)</p> <p>정보 확인</p>	<p>대상차량 확인</p> <p>○ 한국자동차환경협회님의 보조금 신청 차량 목록입니다.</p> <ul style="list-style-type: none"> • 자동차 등록 번호 AA가1234 • 차대번호 KPACA4AB1BP000000 • 차명 액티언스포츠 • 연식 2011 • 폐차장 미지정 • 보조금 산정일 2024-01-15 • 입금 여부 미입금 • 사진 등록 일자 • 임시 저장 일자 • 검사 완료 일자 <p>진행상태 : 사진등록 필요</p> <p>사진등록</p>	<p>① 신청 내역 확인 → 사진등록</p> <p>② 차량 소유자 및 차량 정보 확인</p> <p>○ 차량 정보</p> <table border="1"> <tr><td>차대번호</td></tr> <tr><td>KPACA4AB1BP000000</td></tr> <tr><td>차명</td></tr> <tr><td>액티언스포츠</td></tr> <tr><td>차량 번호</td></tr> <tr><td>AA가1234</td></tr> </table>	차대번호	KPACA4AB1BP000000	차명	액티언스포츠	차량 번호	AA가1234
차대번호								
KPACA4AB1BP000000								
차명								
액티언스포츠								
차량 번호								
AA가1234								
<p>4 단계 (차주)</p> <p>사진 업로드</p>	<p>○ 차량 사진 메뉴얼 보기</p> <p>파일을 선택해주세요.</p> <p>업로드</p> <p>○ 가능한 확장자명 : gif, png, jpg, jpeg</p> <p>○ 1. 정면 사진 (예시)</p>  <p>정면 사진 예시</p>	<p>① 업로드 → 내파일 → 차량 사진 5매 선택 ※ 사진 5매(전·후·좌·우·차대번호 또는 후면 번호판)</p> <p>② 업로드 → 내파일 → 동영상 선택 → 최종 제출 ※ 제출 이후 진행상태 → 사진등록 완료</p> <div style="border: 1px solid gray; padding: 5px;"> <p>www.escar.or.kr 내용:</p> <p>AA가1234차량 사진, 동영상이 최종 제출되었습니다. 대상차량확인 결과는 관리자 검토 후 안내 예정입니다. (영업일 기준 5일 이내 결과 통보 예정)</p> <ul style="list-style-type: none"> ▶ 결과는 수수료 납부완료 차량에 한하여 확인 가능합니다. ▶ 수수료 납부는 나이스페이먼츠를 통해 안내드리겠습니다. <p style="text-align: center;">확인</p> </div> <p>※ 보조금산정일 이후 촬영된 사진만 업로드 가능하며, 보조금산정일로부터 60일 이내 사진 업로드 필수</p> <p>※ 사진·동영상을 카카오톡·문자 등으로 전달받아 업로드 하는 경우 사진에 저장되어있는 촬영 일자 정보 등이 삭제되어 업로드가 불가능하니, 직접 촬영한 사진과 동영상을 업로드해야 함</p>						
<p>5 단계 (차주)</p> <p>동영상 업로드</p>	<p>○ 차량 동영상</p> <p>파일을 선택해주세요.</p> <p>업로드</p> <p>○ 가능한 확장자명 : mp4, mkv, avi, mov, flv</p>  <p>최종 제출 임시 저장</p>	<p>< 업로드 완료 시 알림톡 안내 ></p>  <p>ESCAR 바로가기 https://www.escar.or.kr/carOwnerCert.do</p> <p>ESCAR 바로가기</p>						

구분	시스템 화면	사용 절차(방법)
<p>6 단계 (협회)</p> <p>합격 여부 판정</p>	<p style="text-align: center;"><검사 합격 시></p>  <p>[Web발신] AA가1234 고객님의, 안녕하세요? (사) 한국자동차환경협회 에서 결제하실 내역 안내드립니다. 아래 URL로 접속하시면 상세 내역 확인과 결제진행이 가능합니다.</p> <p>* 귀하께서 신청하신 조기폐차 차량의 대상차량확인 수수료 납부(가상계좌) 안내 입니다.</p> <p>* 대상차량확인 결과는 수수료 납부 후 확인 가능함을 알려드립니다.</p> <p>* 납부관련 자세한 문의는 031-689-3073(내선번호 1231) 연락 바랍니다.</p> <p>▶아래 URL로 접속하시면 가상계좌 확인과 결제진행이 가능합니다.</p> <p>https://web.nicepay.co.kr/smart/slo.jsp?rid=vKfD2401269042</p> <p>가맹점 상호: (사) 한국자동차환경협회 상품명: 온라인 대상차량 확인 수수료 금액: 19,800원 가맹점 대표전화: 031-689-3073</p> <p style="text-align: center;"><검사 불합격 시></p> 	<p>① 협회 담당자가 업로드된 사진·동영상 검토</p> <p>② 합격 여부 판정 → 결과 안내 및 온라인 대상차량확인 수수료(19,800원) 결제 요청 문자 발송 ※ 영업일 기준 5일 이내 결과 통보</p> <p>○ 카카오톡 알림톡으로 합격 여부 안내</p> <p>○ 온라인 대상차량확인 수수료(19,800원) 결제 요청 문자 발송</p> <p>○ 카카오톡 알림톡으로 불합격 여부 안내 - 불합격 사유 안내로 재등록 등 요청</p>

